


خرداد ۱۴۰۱
مسلسل: ۱۸۲۵۱

پایش بخش حقیقی اقتصاد ایران در فروردین ماه ۱۴۰۱ بخش صنعت و معدن



مرکز پژوهش‌ها
مجلس شورای اسلامی

شماره مسلسل: ۱۸۲۵۱

کد موضوعی: ۲۲۰

شناسنامه گزارش

عنوان گزارش: پایش بخش حقیقی اقتصاد ایران در فروردین ماه ۱۴۰۱ بخش صنعت و معدن

نام دفتر: مطالعات اقتصادی (گروه اقتصاد کلان و مدلسازی)

تهیه و تدوین کنندگان: عالیه ناظمی، علیرضا آذربایجانی

ناظران علمی: سیدمهدی بنی‌طبا محمدرضا عبداللهی

ویراستار تخصصی: —

ویراستار ادبی: —

واژه‌های کلیدی:

۱. شاخص صنعت

۲. شاخص تولید

۳. شاخص فروش

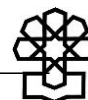


تاریخ انتشار: ۱۴۰۱/۳/۱۷

به نام خدا

فهرست مطالب

۱	خلاصه مدیریتی
۲	مقدمه
۳	۱. شاخص‌های تولید و فروش شرکت‌های صنعتی بورسی
۴	۲. شاخص‌های تولید و فروش به تفکیک رشته‌فعالیت‌های صنعتی بورسی
۸	۱-۲. شاخص‌های تولید و فروش رشته‌فعالیت خودرو و قطعات
۹	۲-۲. شاخص‌های تولید و فروش رشته‌فعالیت شیمیایی بجز دارو
۹	۲-۳. شاخص‌های تولید و فروش رشته‌فعالیت فلزات پایه
۱۰	۲-۴. شاخص‌های تولید و فروش رشته‌فعالیت غذایی و آشامیدنی بجز قند و شکر
۱۱	۳. شاخص قیمت فعالیت‌های صنعتی بورسی
۱۲	۴. شاخص‌های تولید و فروش شرکت‌های معدنی بورسی
۱۳	پیوست
۱۶	جمع‌بندی



پایش بخش حقیقی اقتصاد ایران در فروردین ماه ۱۴۰۱ بخش صنعت و معدن

خلاصه مدیریتی

تحلیل روند رشد بخش صنعت از جنبه‌های مختلف، عاملی کلیدی در تحلیل‌های خُرد و کلان اقتصادی و یکی از ارکان تصمیم‌گیری در حوزه اقتصاد است. شاخص تولید بخش صنعت به دلیل تأثیر نوسانات سطح فعالیت صنعت بر بخش‌های دیگر اقتصاد، به‌عنوان یک شاخص مهم اقتصادی کوتاه‌مدت مورد استفاده قرار می‌گیرد. مرکز پژوهش‌های مجلس شورای اسلامی به صورت ماهیانه شاخص تولید، فروش و قیمت شرکت‌های بورسی را محاسبه می‌کند. اهمیت این شاخص به‌روز، برای اقتصاد ایران که تحولات زیادی دارد بیشتر خواهد بود، چراکه بازخورد شوک‌های وارده به اقتصاد ایران و واکنش‌های سیاستگذاران باید در تواتر کمتر از فصل مورد رصد قرار گیرد؛ این درحالی است که آمار رسمی بخش حقیقی به صورت فصلی و با تأخیر ارائه می‌شود.

طی فروردین ماه ۱۴۰۱، شاخص تولید شرکت‌های صنعتی بورسی نسبت به ماه مشابه سال قبل با افزایش ۰/۱ درصدی و نسبت به ماه قبل با کاهش ۲/۷ درصدی مواجه شده است. در این ماه نسبت به ماه مشابه سال قبل، ۹ رشته فعالیت افزایش در شاخص تولید و ۶ رشته فعالیت کاهش در شاخص تولید داشته‌اند. رشته فعالیت‌های «ماشین‌آلات و تجهیزات» و «فلزات پایه» با اختلاف چشمگیر بیشترین سهم را در افزایش شاخص تولید نسبت به ماه مشابه سال قبل و رشته فعالیت‌های «غذایی و آشامیدنی بجز قند و شکر»، «خودرو و قطعات» و «شیمیایی (بجز دارو)» بیشترین سهم را در کاهش شاخص تولید داشته‌اند. همچنین شاخص تولید شرکت‌های معدنی بورسی نسبت به ماه مشابه سال قبل با افزایش ۱۳/۹ درصدی و نسبت به ماه قبل با کاهش ۱۰/۷ درصدی مواجه شده است.

طی فروردین ماه ۱۴۰۱، شاخص فروش شرکت‌های صنعتی بورسی نسبت به ماه مشابه سال قبل با افزایش ۱/۸ درصدی و نسبت به ماه قبل با کاهش ۲۶/۲ درصدی مواجه شده است. در این ماه نسبت به ماه مشابه سال قبل ۹ رشته فعالیت افزایش در شاخص فروش و ۶ رشته فعالیت کاهش در شاخص فروش داشته‌اند. رشته فعالیت‌های «تجهیزات برقی» و «کاشی و سرامیک» بیشترین سهم را در افزایش شاخص فروش نسبت به ماه مشابه سال قبل و رشته فعالیت‌های «غذایی و آشامیدنی بجز قند و شکر»، «ماشین‌آلات و تجهیزات» و «سایر کانی‌های غیر فلزی» بیشترین سهم را در کاهش شاخص فروش داشته‌اند. همچنین شاخص فروش شرکت‌های معدنی بورسی نسبت به ماه مشابه سال قبل با کاهش ۱۰/۷ درصدی و نسبت به ماه قبل با کاهش ۴۴/۵ درصدی مواجه شده است.

در فروردین ماه ۱۴۰۱ شاخص تولید رشته فعالیت غذایی و آشامیدنی بجز قند و شکر بر مبنای شرکت‌های بورسی، نسبت به ماه مشابه سال قبل کاهش ۲۴ درصدی و نسبت به ماه قبل کاهش ۳۱ درصدی داشته است. همچنین شاخص فروش آن نسبت به ماه مشابه سال قبل کاهش ۱۸/۴ درصدی و نسبت به ماه

قبل کاهش ۲۹/۸ درصدی داشته است. عمده دلیل کاهش شاخص تولید و فروش این رشته فعالیت به دلیل کاهش شدید تولید و فروش روغن خوراکی در فروردین ماه ۱۴۰۱ بوده است.

در فروردین ماه ۱۴۰۱ نرخ رشد ماهیانه قیمت فعالیت‌های صنعتی بورسی ۳/۴ واحد درصد افزایش یافت، رشد نقطه به نقطه آن به ۳۲/۷ درصد رسید و همچنین، میانگین سالیانه شاخص قیمت ۷۸/۵ درصد افزایش یافته است.

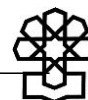
مقدمه

شاخص تولید، فروش و قیمت صنایع بورسی با استفاده از داده‌های ماهیانه شرکت‌های صنعتی بورسی پذیرفته شده در بورس^۱ محاسبه می‌شود. در تهیه این شاخص‌ها از اطلاعات ماهیانه ۳۰۵ شرکت بورسی استفاده می‌شود و علاوه بر اندازه‌گیری تغییرات میزان تولید، فروش و قیمت در بخش صنعت، در محاسبات ملی نیز نقش مهمی ایفا می‌نمایند و برآوردی از تغییرات ماهیانه ارزش افزوده ایجاد شده را در صنایع مختلف و به دنبال آن در کل اقتصاد منعکس می‌کنند. شاخص تولید صنعت توسط بانک مرکزی و مرکز آمار ایران با تواتر فصلی و همچنین شاخص قیمت صنعت به صورت فصلی توسط مرکز آمار و ماهیانه توسط بانک مرکزی، منتشر می‌شود، اما الزامی به انتشار شاخص فروش صنعت ندارند. از طرفی، این آمار دارای چندین ضعف اساسی است که مهم‌ترین ضعف این آمار وقفه سه‌ماهه در انتشار داده‌ها و بعضاً متوقف شدن انتشار آنها و نداشتن تواتر ماهیانه است.

شاخص‌های ماهیانه تولید، فروش و قیمت استخراج شده از اطلاعات عملکردی شرکت‌های پذیرفته شده در بورس اوراق بهادار تهران تا حد زیادی می‌توانند با دقت مناسب و به صورت بهنگام تحولات بخش صنعت و معدن کشور را توضیح دهند و با توجه به بررسی‌های انجام شده و تطبیق دادن این شاخص با شاخص تولید صنعتی بانک مرکزی و مرکز آمار ایران که به صورت فصلی منتشر می‌شود، مشخص شده این شاخص به خوبی می‌تواند در وقفه انتشار این شاخص‌های رسمی، شاخص جایگزین مناسبی برای آن باشد.^۲ در این مطالعه تغییرات شاخص‌های تولید، فروش و قیمت شرکت‌های صنعتی و معدنی پذیرفته شده در بورس و همچنین مهم‌ترین رشته فعالیت‌های آن در فروردین ماه ۱۴۰۱ مورد بررسی قرار گرفته است.

۱. شرکت‌های بورسی شامل تمام شرکت‌های تولیدی صنعتی و معدنی بورس و فرابورس می‌شود که گزارشات فعالیت ماهیانه خود را در سایت کدال منتشر می‌کنند.

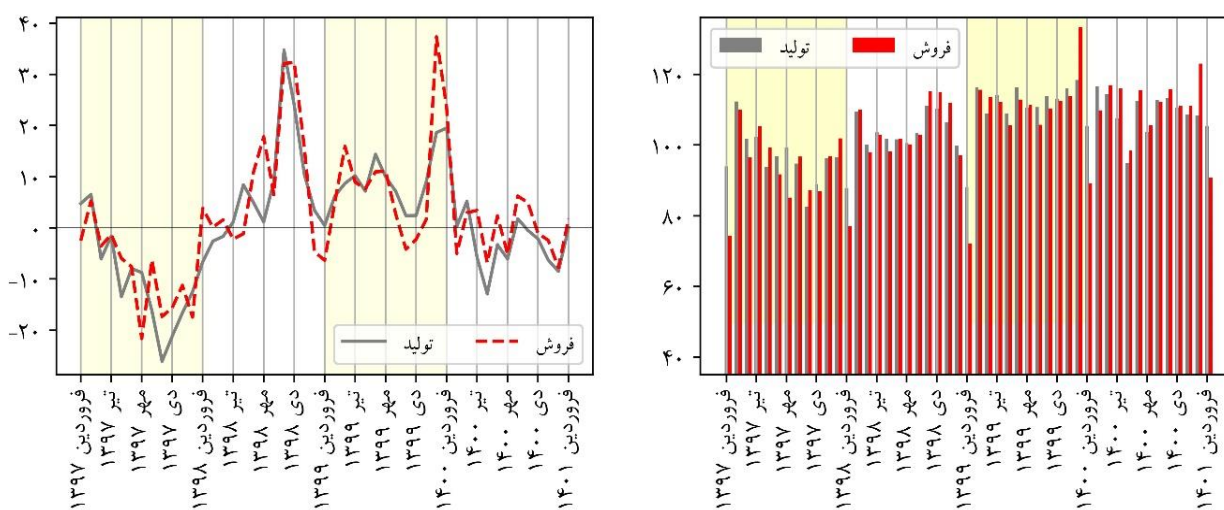
۲. جهت اطلاعات بیشتر به گزارش پشتیبان مرکز پژوهش‌های مجلس در خصوص شاخص تولید، فروش و قیمت شرکت‌های پذیرفته شده در بورس به شماره مسلسل ۱۸۰۰۱ مراجعه شود.



۱. شاخص‌های تولید و فروش شرکت‌های صنعتی بورسی

در فروردین‌ماه ۱۴۰۱، شاخص تولید فعالیت‌های صنعتی بورسی نسبت به ماه مشابه سال قبل افزایش ۰/۱ درصدی و نسبت به ماه قبل کاهش ۲/۷ درصدی را نشان می‌دهد. از طرفی شاخص فروش فعالیت‌های صنعتی بورسی نسبت به ماه مشابه سال قبل افزایش ۱/۸ درصدی و نسبت به ماه قبل کاهش ۲۶/۲ درصدی را نشان می‌دهد. همچنین نتایج طرح شامخ اتاق بازرگانی ایران نیز نشان می‌دهد شاخص مدیران خرید صنعت در فروردین‌ماه طبق انتظار کاهش داشته و به کمترین مقدار ۲۴ ماهه خود رسیده، اما انتظارات تولید برای ماه آینده افزایشی است.^۱

نمودار ۱. شاخص‌های تولید و فروش فعالیت‌های صنعتی (۱۳۹۵=۱۰۰) نمودار ۲. رشد نقطه‌به‌نقطه شاخص‌های تولید و فروش فعالیت‌های صنعتی (درصد)

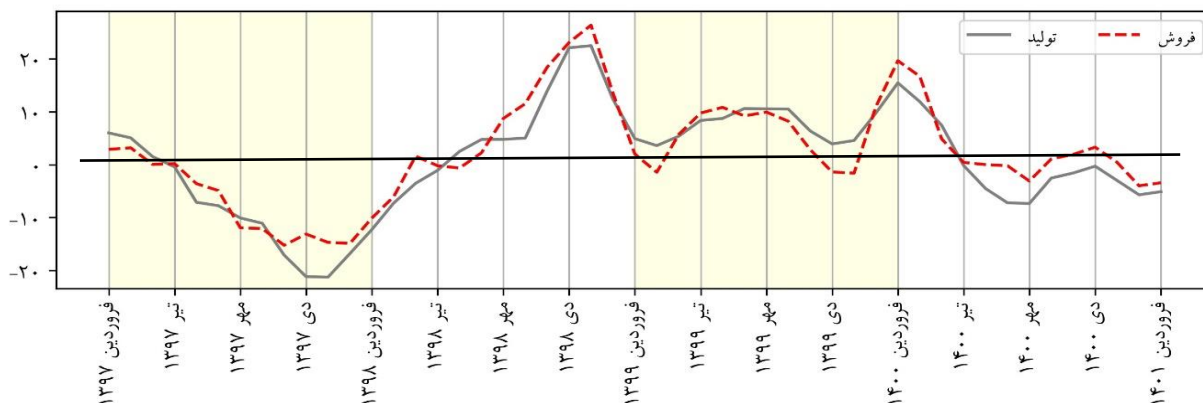


مأخذ: مرکز پژوهش‌های مجلس شورای اسلامی.

طی سه‌ماهه منتهی به فروردین‌ماه ۱۴۰۱، رشد میانگین متحرک سه‌ماهه شاخص تولید کاهش ۵/۱ درصدی و شاخص فروش آن کاهش ۳/۴ درصدی را نشان می‌دهند.

۱. توضیحات بیشتر در پیوست عنوان شده است.

نمودار ۳. رشد میانگین متحرک سه‌ماهه شاخص‌های تولید و فروش فعالیت‌های صنعتی
نسبت به دوره مشابه سال قبل (درصد)



مأخذ: همان.

جدول ۱. رشد شاخص تولید و فروش فعالیت‌های صنعتی و معدنی بورسی - فروردین‌ماه ۱۴۰۱


شاخص فروش		شاخص تولید		رشد شاخص تولید و فروش
رشد نسبت به ماه قبل	رشد نسبت به ماه قبل	رشد نسبت به ماه مشابه سال قبل	رشد نسبت به ماه قبل	
۱/۸	-۲۶/۲	۰/۱	-۲/۷	صنعت
-۳/۸	-۱۲	-۹/۴	۳/۳	شیمیایی بجز دارو
۱۰/۴	-۳	۱۳/۸	۲۲/۴	فلزات پایه
۶/۰	-۴۲/۱	-۱۴/۰	-۷/۸	خودرو و قطعات
-۱۰/۷	-۴۴/۵	۱۳/۹	-۱۰/۷	معدن

مأخذ: مرکز پژوهش‌های مجلس شورای اسلامی.

۲. شاخص‌های تولید و فروش به تفکیک رشته‌فعالیت‌های صنعتی بورسی

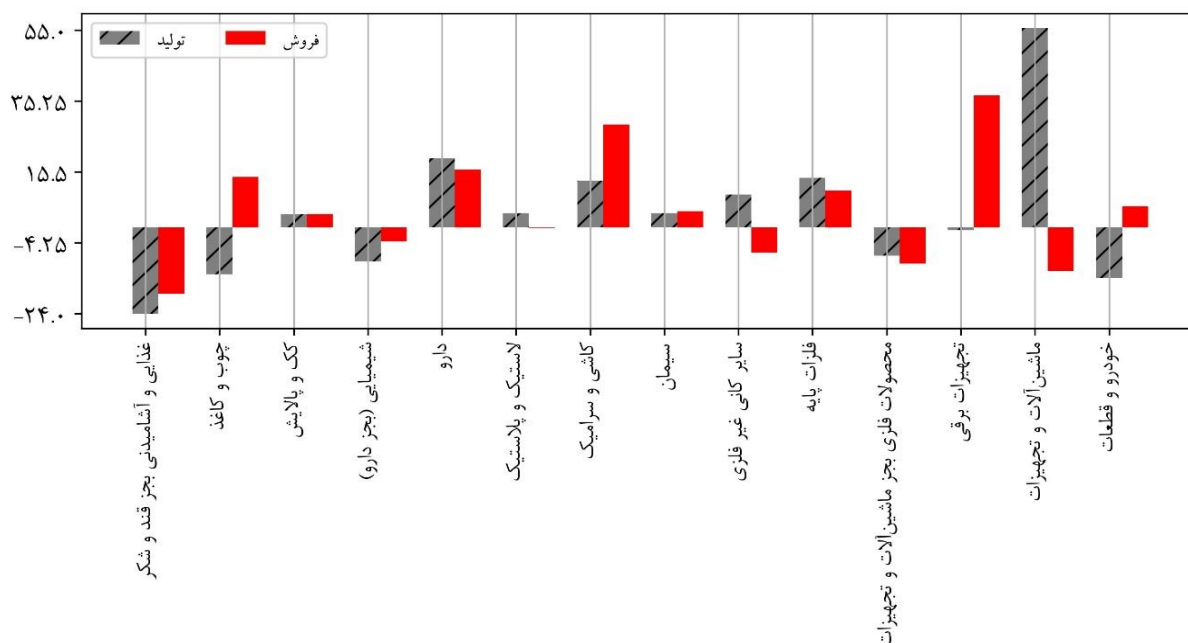
طی فروردین‌ماه ۱۴۰۱ نسبت به ماه مشابه سال قبل، از بین ۱۵ رشته‌فعالیت صنعتی بورسی ۹ رشته‌فعالیت افزایش در شاخص تولید و ۶ رشته‌فعالیت کاهش در شاخص تولید را تجربه کرده‌اند. در این ماه رشته‌فعالیت‌های «ماشین‌آلات و تجهیزات» و «دارو» بیشترین افزایش در شاخص تولید و رشته‌فعالیت‌های «غذایی و آشامیدنی بجز قند و شکر» و «خودرو و قطعات» بیشترین کاهش در شاخص تولید را تجربه کرده‌اند.

همچنین در این ماه نسبت به ماه مشابه سال قبل، از بین ۱۵ رشته‌فعالیت صنعتی بورسی ۹ رشته‌فعالیت افزایش در شاخص فروش و ۶ رشته‌فعالیت کاهش در شاخص فروش را تجربه کرده‌اند. رشته‌فعالیت‌های «تجهیزات برقی» و «کاشی و سرامیک» بیشترین افزایش در شاخص فروش و رشته‌فعالیت‌های «غذایی و آشامیدنی بجز قند و شکر» و «ماشین‌آلات و تجهیزات» بیشترین کاهش در شاخص فروش را تجربه کرده‌اند.



طی فروردین ماه ۱۴۰۱ نسبت به ماه قبل،^۱ از بین ۱۵ رشته فعالیت صنعتی بررسی رشته فعالیت‌های «فلزات پایه» و «چوب و کاغذ» بیشترین افزایش در شاخص تولید و رشته فعالیت‌های «محصولات فلزی بجز ماشین‌آلات و تجهیزات»، «تجهیزات برقی» و «غذایی و آشامیدنی بجز قند و شکر» بیشترین کاهش در شاخص تولید را تجربه کرده‌اند که علی‌القاعده به دلیل تعطیلات عید نوروز بوده است. همچنین در این ماه نسبت به ماه قبل، تنها رشته فعالیت‌های «چوب و کاغذ» و «کک و پالایش» افزایش در شاخص فروش و سایر رشته فعالیت‌ها کاهش در شاخص فروش را تجربه کرده‌اند. در این میان رشته فعالیت‌های «تجهیزات برقی» و «ماشین‌آلات و تجهیزات» بیشترین کاهش فروش را تجربه کرده‌اند.

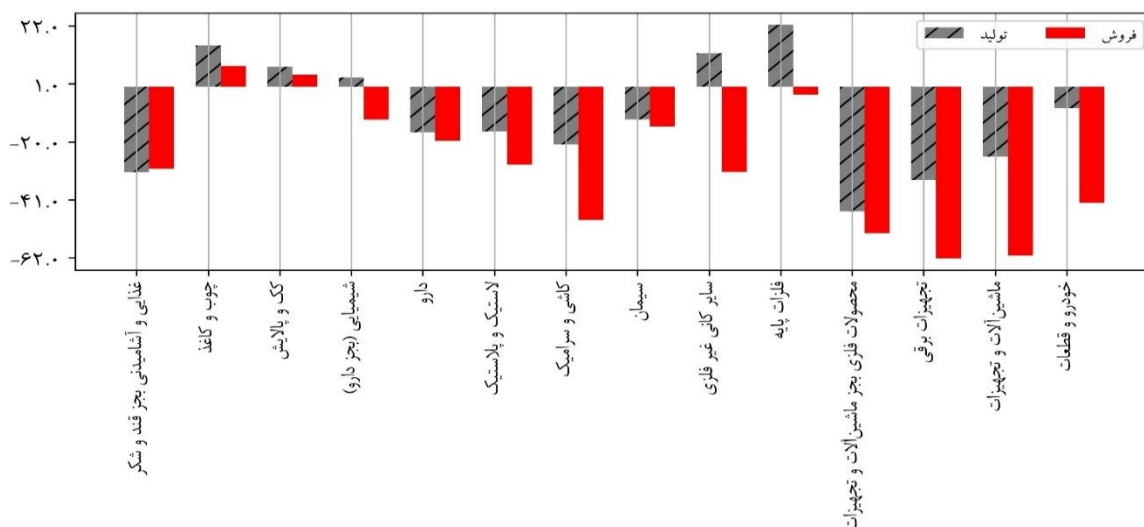
نمودار ۴. رشد شاخص‌های تولید و فروش رشته فعالیت‌های صنعتی در فروردین ماه ۱۴۰۱ نسبت به ماه مشابه سال قبل (درصد)



مأخذ: مرکز پژوهش‌های مجلس شورای اسلامی.

۱. بخش مقایسه رشته فعالیت‌ها با ماه قبل از این ماه به گزارش اضافه شده است. اگرچه ممکن است برخی روندهای فصلی در برخی صنایع وجود داشته باشد، ولی مقایسه با ماه قبل می‌تواند در تحلیل مشاهدات کمک‌کننده باشد.

نمودار ۵. رشد شاخص‌های تولید و فروش رشته‌فعالیت‌های صنعتی در فروردین‌ماه ۱۴۰۱ نسبت به ماه قبل (درصد)



مأخذ: همان.

طی فروردین‌ماه ۱۴۰۱ نسبت به ماه مشابه سال قبل، رشته‌فعالیت‌های «ماشین‌آلات و تجهیزات» و «فلزات پایه» بیشترین سهم را در افزایش شاخص تولید و رشته‌فعالیت‌های «غذایی و آشامیدنی بجز قند و شکر»، «خودرو و قطعات» و «شیمیایی (بجز دارو)» بیشترین سهم را در کاهش شاخص تولید داشته‌اند.

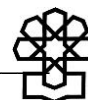
همچنین در این ماه نسبت به ماه مشابه سال قبل، بیشترین سهم در افزایش شاخص فروش متعلق به رشته‌فعالیت‌های «تجهیزات برقی» و «کاشی و سرامیک» و بیشترین سهم در کاهش شاخص فروش متعلق به رشته‌فعالیت‌های «غذایی و آشامیدنی بجز قند و شکر»، «ماشین‌آلات و تجهیزات» و «سایر کانی‌های غیرفلزی» بوده است.

طی فروردین‌ماه ۱۴۰۱ نسبت به ماه قبل، رشته‌فعالیت‌های «فلزات پایه» و «سایر کانی‌های غیرفلزی» بیشترین سهم را در افزایش شاخص تولید و رشته‌فعالیت‌های «تجهیزات برقی» و «محصولات فلزی بجز ماشین‌آلات و تجهیزات» بیشترین سهم را در کاهش شاخص تولید داشته‌اند.

همچنین در این ماه نسبت به ماه قبل، بیشترین سهم در افزایش شاخص فروش متعلق به رشته‌فعالیت «کک و پالایش» و بیشترین سهم در کاهش شاخص فروش نیز متعلق به رشته‌فعالیت‌های «تجهیزات برقی»، «خودرو و قطعات» و «ماشین‌آلات و تجهیزات» بوده است.

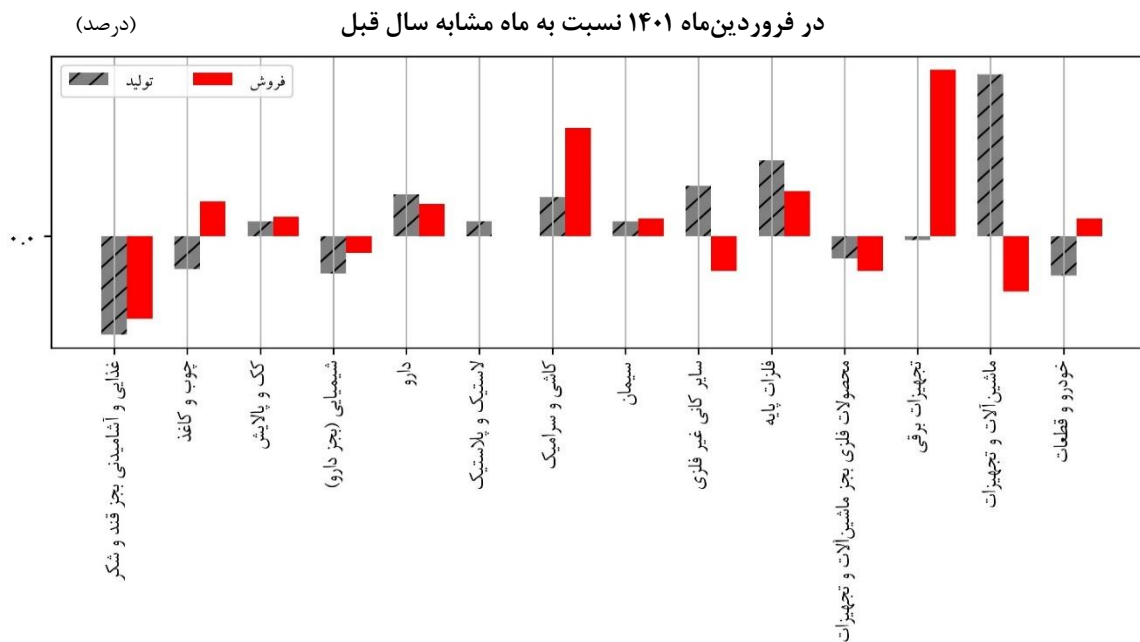
در فروردین‌ماه ۱۴۰۱ شاخص تولید رشته‌فعالیت منسوجات بر مبنای شرکت‌های بورسی نسبت به ماه مشابه سال قبل افزایش ۱۵ درصدی و نسبت به ماه قبل کاهش ۵۲/۲ درصدی داشته است. همچنین شاخص فروش آن نسبت به ماه مشابه سال قبل افزایش ۱۵۳ درصدی و نسبت به ماه قبل کاهش ۳۲/۴ درصدی داشته است. رشته‌فعالیت منسوجات تنها شامل سه شرکت است و رشد قابل توجه شاخص فروش فروردین‌ماه ۱۴۰۱ نسبت به ماه مشابه سال قبل به علت افزایش فروش فاستونی و اضافه شدن محصول جدید بوده است.

در ادامه به بررسی رشته‌فعالیت‌های «خودرو و قطعات»، «شیمیایی (بجز دارو)» و «فلزات پایه» به دلیل ضریب



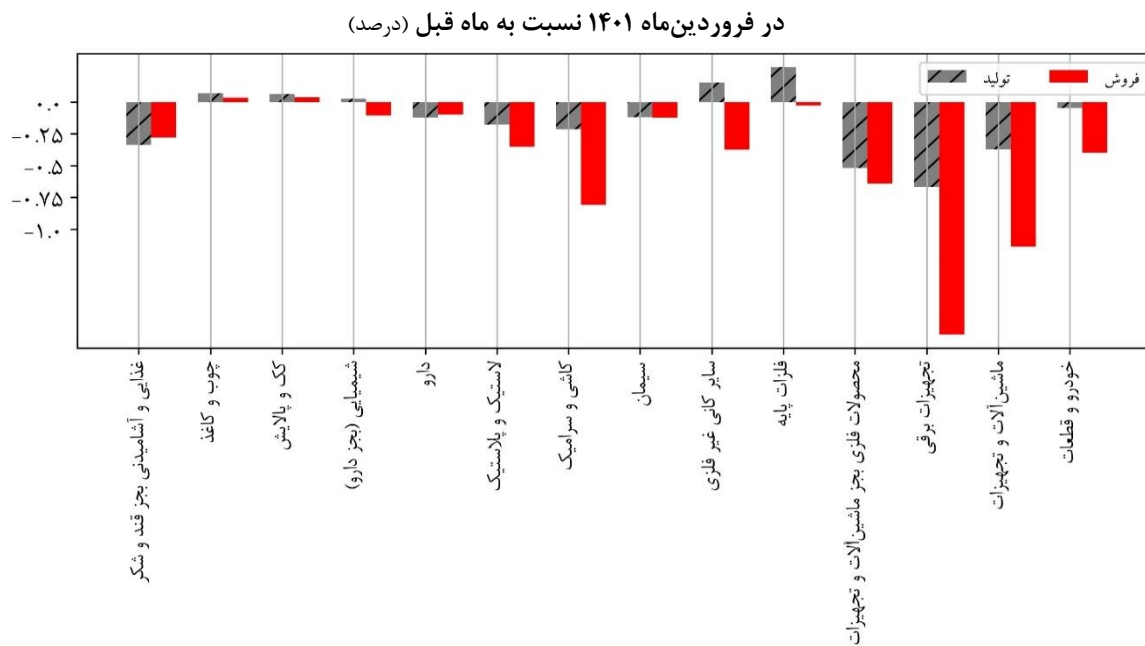
اهمیت بالای این رشته‌فعالیت‌ها در محاسبه شاخص و همچنین بررسی نوسانات شاخص تولید و فروش رشته‌فعالیت «غذایی و آشامیدنی بجز قند و شکر» در این ماه پرداخته شده است.

نمودار ۶. سهم رشته‌فعالیت‌ها از رشد شاخص‌های تولید و فروش بخش صنعت



مأخذ: همان.

نمودار ۷. سهم رشته‌فعالیت‌ها از رشد شاخص‌های تولید و فروش بخش صنعت

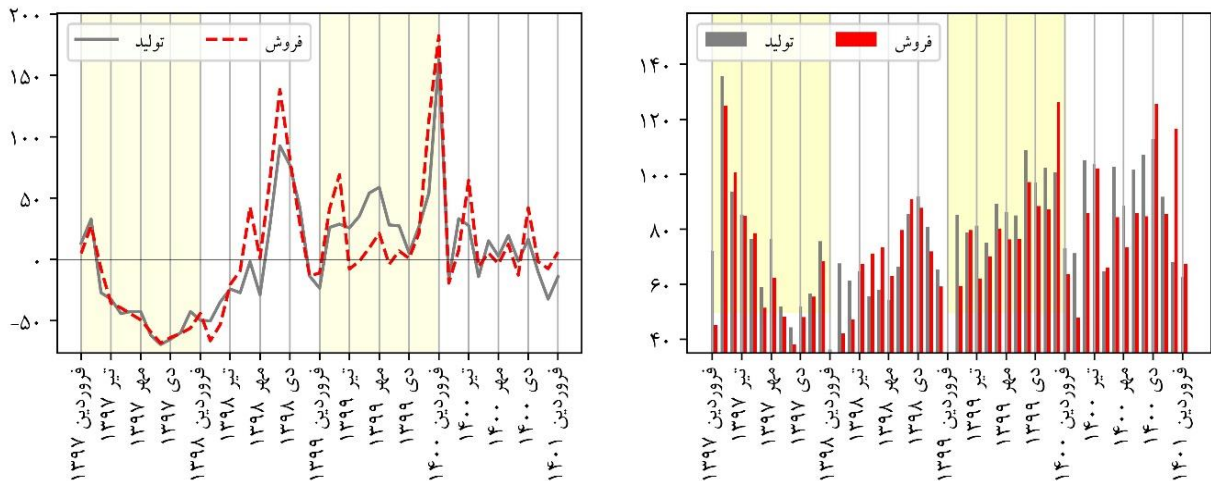


مأخذ: همان.

۲-۱. شاخص‌های تولید و فروش رشته‌فعالیت خودرو و قطعات

در فروردین‌ماه ۱۴۰۱ شاخص تولید رشته‌فعالیت خودرو و قطعات بر مبنای شرکت‌های بورسی نسبت به ماه مشابه سال قبل کاهش ۱۴ درصدی و نسبت به ماه قبل کاهش ۷/۸ درصدی داشته است. همچنین شاخص فروش آن نسبت به ماه مشابه سال قبل افزایش ۶ درصدی و نسبت به ماه قبل کاهش ۴۲/۱ درصدی داشته است. همان‌طور که در جدول ۲ نشان داده شده، رشد شاخص فروش خودرو سبک و سواری و قطعات خودرو نسبت به ماه مشابه سال قبل به ترتیب کاهش ۸/۴ و ۲۸/۲ درصدی داشته، اما خودرو سنگین رشد ۳۷۰۰ درصدی را تجربه کرده است، فروش وانت در فروردین‌ماه ۱۴۰۰ نسبت به فروردین‌ماه ۱۴۰۱ از ۲ دستگاه به ۲۵۰۰ دستگاه رسیده، لیکن مقایسه فروش با ماه قبل گویای کاهش تقریباً یکنواخت فروش همه زیربخش‌هاست.

نمودار ۸. شاخص‌های تولید و فروش بخش خودرو و قطعات (۱۳۹۵=۱۰۰) نمودار ۹. رشد نقطه‌به‌نقطه شاخص‌های تولید و فروش بخش خودرو و قطعات (درصد)

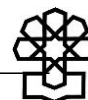


مأخذ: همان.

جدول ۲. رشد شاخص تولید و فروش زیربخش‌های خودرو و قطعات – فروردین‌ماه ۱۴۰۱

شاخص فروش		شاخص تولید		زیربخش‌های خودرو و قطعات
رشد فروش نسبت به ماه مشابه سال قبل	رشد فروش نسبت به ماه قبل	رشد تولید نسبت به ماه مشابه سال قبل	رشد تولید نسبت به ماه قبل	
-۸/۴	-۴۲/۴	-۲۷/۲	۰/۶	خودرو سبک و سواری
۳۷۰۰/۲	-۳۸/۶	۱۳۲/۴	-۱۱/۴	خودرو سنگین
-۲۸/۲	-۴۱/۶	-۳۰/۴	-۳۸/۳	قطعات خودرو

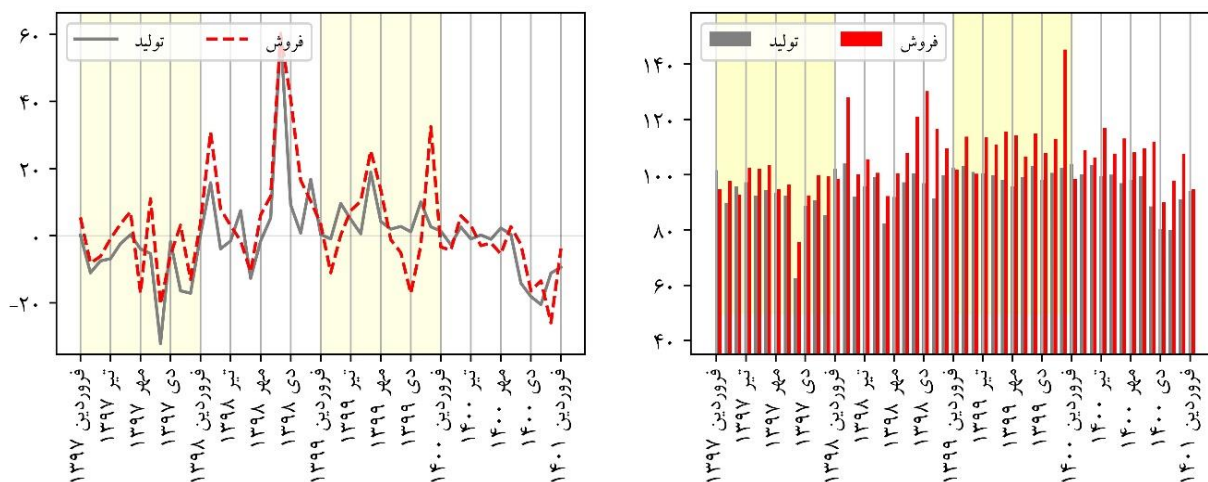
مأخذ: مرکز پژوهش‌های مجلس شورای اسلامی.



۲-۲. شاخص‌های تولید و فروش رشته‌فعالیت شیمیایی بجز دارو

در فروردین‌ماه ۱۴۰۱ شاخص تولید رشته‌فعالیت شیمیایی بجز دارو بر مبنای شرکت‌های بورسی، نسبت به ماه مشابه سال قبل کاهش ۹/۴ درصدی و نسبت به ماه قبل افزایش ۳/۳ درصدی داشته است. همچنین شاخص فروش آن نسبت به ماه مشابه سال قبل کاهش ۳/۸ درصدی و نسبت به ماه قبل کاهش ۱۲ درصدی داشته است. دلیل اصلی کاهش شاخص تولید و فروش رشته‌فعالیت شیمیایی نسبت به ماه مشابه سال قبل کاهش تولید و فروش اوره و متانول در فروردین‌ماه ۱۴۰۱ بوده است.

نمودار ۱۰. شاخص‌های تولید و فروش بخش شیمیایی (بجز دارو) (۱۳۹۵=۱۰۰) نمودار ۱۱. رشد نقطه‌به‌نقطه شاخص‌های تولید و فروش بخش شیمیایی (بجز دارو) (درصد)

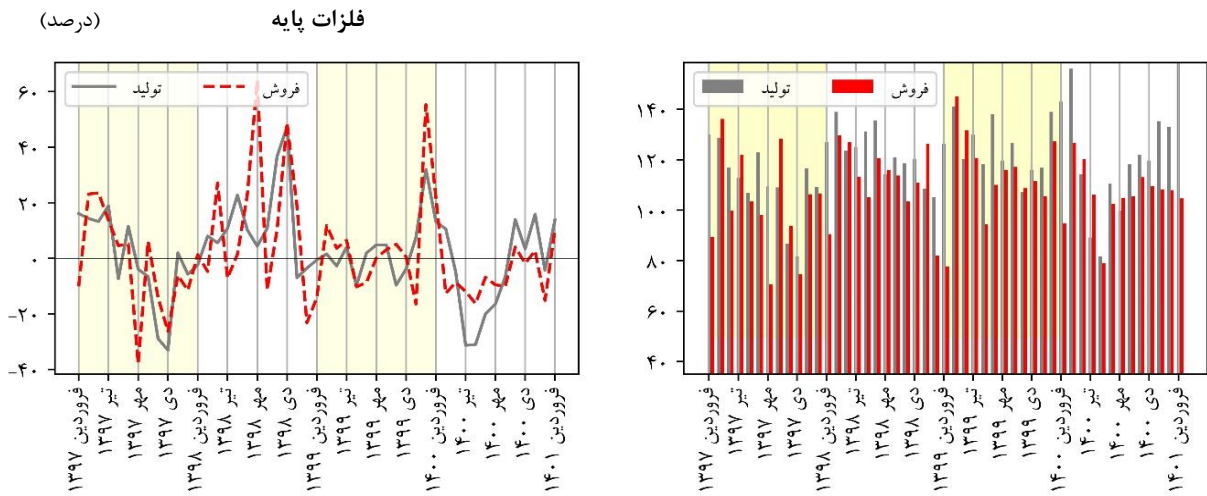


مأخذ: مرکز پژوهش‌های مجلس شورای اسلامی.

۲-۳. شاخص‌های تولید و فروش رشته‌فعالیت فلزات پایه

در فروردین‌ماه ۱۴۰۱ شاخص تولید رشته‌فعالیت فلزات پایه بر مبنای شرکت‌های بورسی، نسبت به ماه مشابه سال قبل افزایش ۱۳/۸ درصدی و نسبت به ماه قبل افزایش ۲۲/۴ درصدی داشته است. همچنین شاخص فروش آن نسبت به ماه مشابه سال قبل افزایش ۱۰/۴ درصدی و نسبت به ماه قبل کاهش ۳ درصدی داشته است. دلیل اصلی افزایش شاخص تولید و فروش رشته‌فعالیت فلزات پایه نسبت به ماه مشابه سال قبل افزایش تولید و فروش محصولات گرم و محصولات سرد در فروردین‌ماه ۱۴۰۱ است.

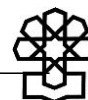
نمودار ۱۲. شاخص‌های تولید و فروش بخش فلزات پایه (۱۳۹۵=۱۰۰) نمودار ۱۳. رشد نقطه‌به‌نقطه شاخص‌های تولید و فروش بخش



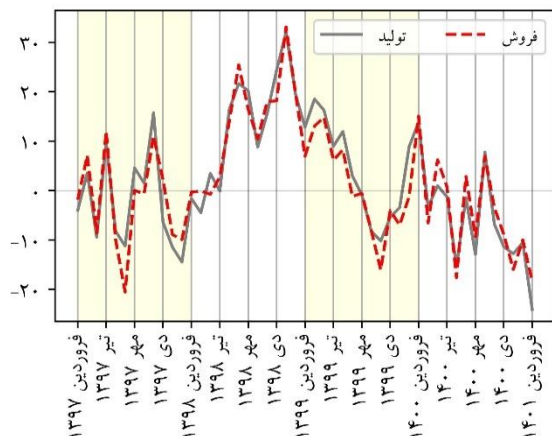
مأخذ: همان.

۴-۲. شاخص‌های تولید و فروش رشته‌فعالیت غذایی و آشامیدنی بجز قند و شکر

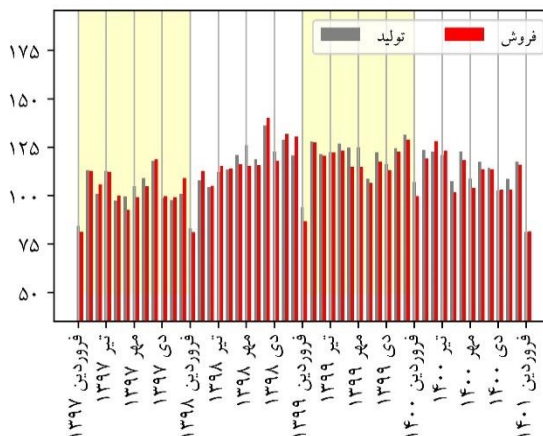
در فروردین‌ماه ۱۴۰۱ شاخص تولید رشته‌فعالیت غذایی و آشامیدنی بجز قند و شکر بر مبنای شرکت‌های بورسی، نسبت به ماه مشابه سال قبل کاهش ۲۴ درصدی و نسبت به ماه قبل کاهش ۳۱ درصدی داشته است. همچنین شاخص فروش آن نسبت به ماه مشابه سال قبل کاهش ۱۸/۴ درصدی و نسبت به ماه قبل کاهش ۲۹/۸ درصدی داشته است. عمده دلیل کاهش شاخص تولید و فروش این رشته‌فعالیت به دلیل کاهش شدید تولید و فروش روغن خوراکی در فروردین‌ماه ۱۴۰۱ بود.



نمودار ۱۵. رشد نقطه به نقطه شاخص های تولید و فروش بخش غذایی و آشامیدنی بجز قند و شکر (درصد)



نمودار ۱۴. شاخص های تولید و فروش بخش غذایی و آشامیدنی بجز قند و شکر (۱۳۹۵=۱۰۰)

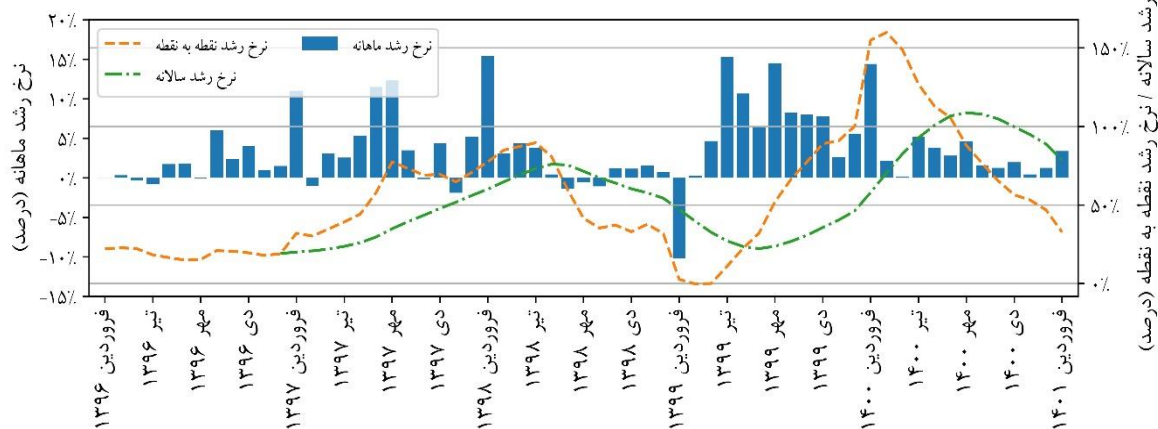


مأخذ: همان.

۳. شاخص قیمت فعالیت های صنعتی بورسی

در فروردین ماه نرخ رشد ماهیانه^۱ قیمت فعالیت های صنعتی بورسی به ۳/۴ درصد افزایش یافت. رشد نقطه به نقطه^۲ آن به ۳۲/۷ درصد رسید و همچنین، میانگین^۳ سالیانه شاخص قیمت ۷۸/۵ درصد افزایش یافته است.

نمودار ۱۶. درصد تغییر شاخص قیمت صنعت (۱۳۹۵=۱۰۰)



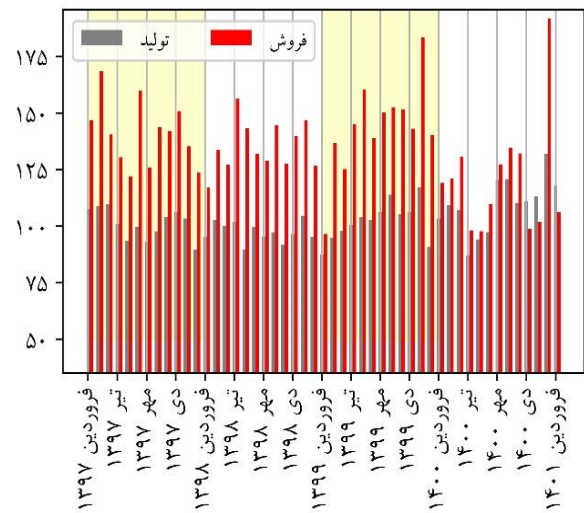
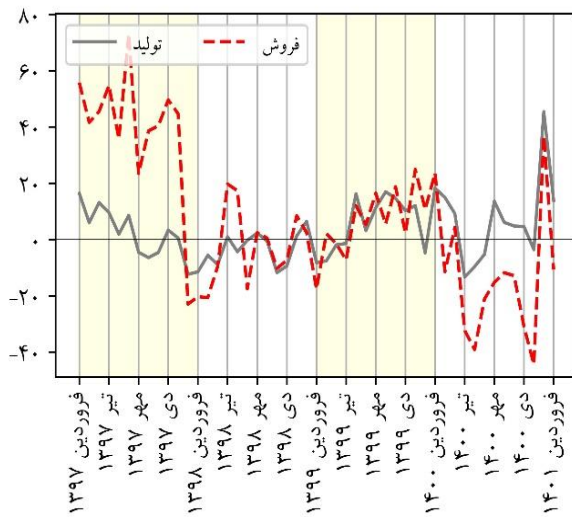
مأخذ: همان.

۱. درصد تغییر شاخص قیمت صنعت نسبت به ماه قبل.
۲. درصد تغییر شاخص قیمت صنعت نسبت به ماه مشابه سال قبل.
۳. درصد تغییر میانگین شاخص قیمت صنعت در ۱۲ ماه منتهی به ماه مورد نظر نسبت به دوره مشابه سال قبل.

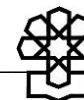
۴. شاخص‌های تولید و فروش شرکت‌های معدنی بورسی

در فروردین‌ماه ۱۴۰۱ شاخص تولید شرکت‌های معدنی بورسی نسبت به ماه مشابه سال قبل افزایش ۱۳/۹ درصدی و نسبت به ماه قبل کاهش ۱۰/۷ درصدی را نشان می‌دهد. در مقابل، شاخص فروش آن نسبت به ماه مشابه سال قبل کاهش ۱۰/۷ درصدی و نسبت به ماه قبل کاهش ۴۴/۵ درصدی را نشان می‌دهد. به دلیل کاهش فروش کنسانتره و گندله در فروردین‌ماه ۱۴۰۱، شاخص فروش نسبت به ماه مشابه سال قبل کاهش یافته است. کاهش شاخص تولید و فروش نسبت به اسفندماه طبق الگوی فصلی تولید و فروش قابل انتظار است.

نمودار ۱۷. شاخص‌های تولید و فروش شرکت‌های معدنی بورسی (۱۰۰=۱۳۹۵)
 نمودار ۱۸. رشد نقطه‌به‌نقطه شاخص‌های تولید و فروش شرکت‌های معدنی بورسی (درصد)

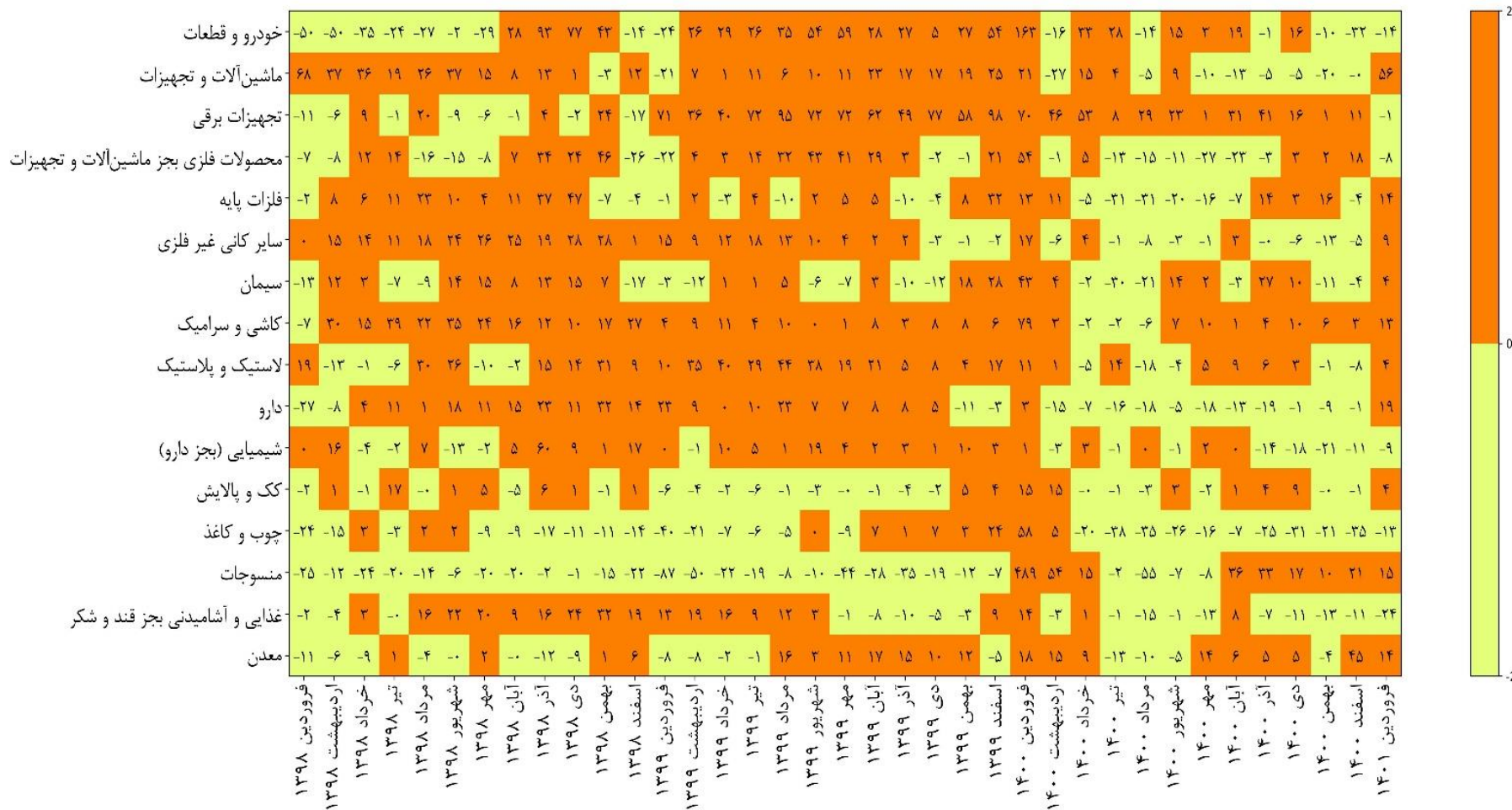


مأخذ: همان.



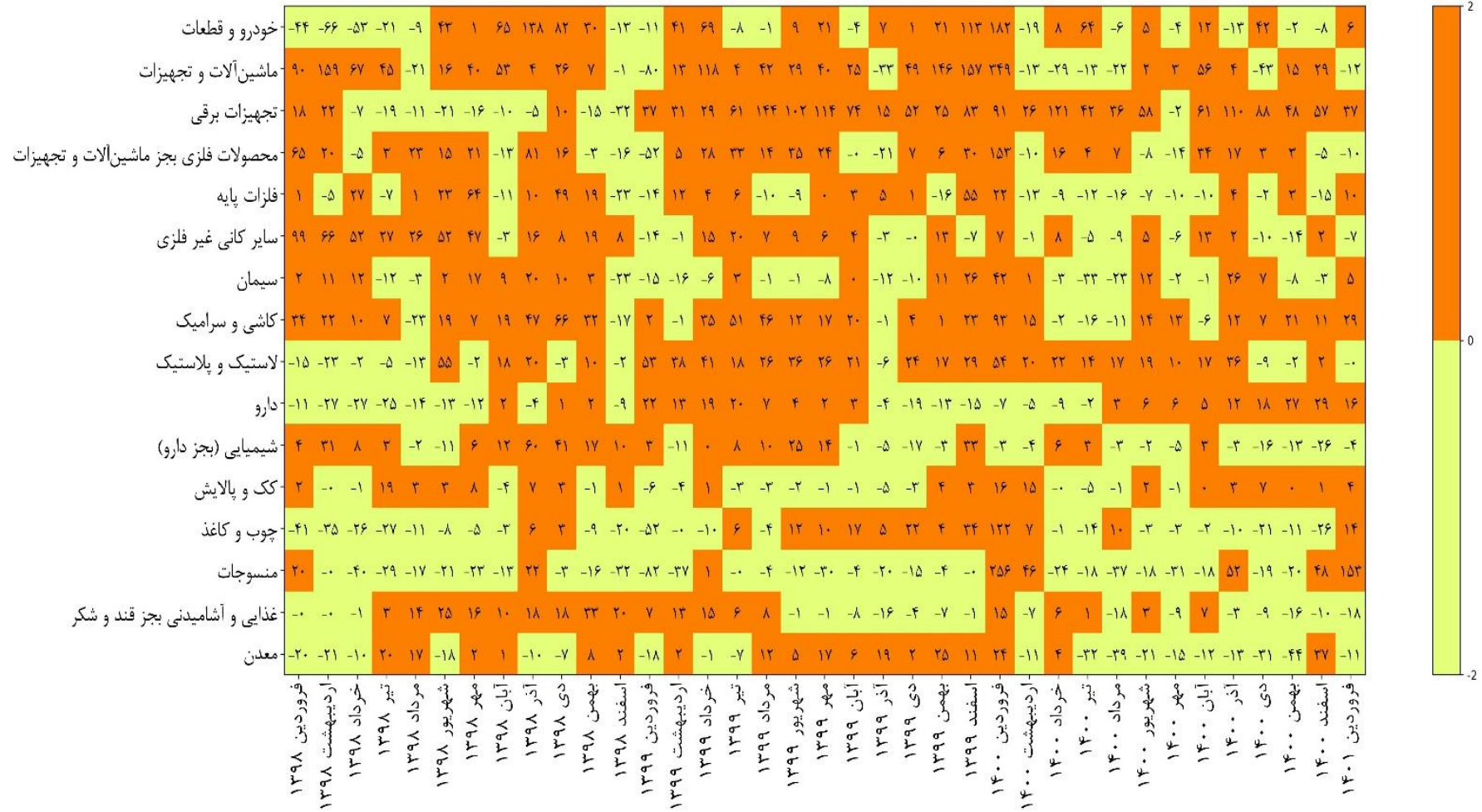
پیوست

جدول ۱. آمار مربوط به رشد تولید کل رشته‌فعالیت‌ها (نسبت به ماه مشابه سال قبل ۱۰۰=۱۳۹۵)



۱. در جدول فوق رنگ نارنجی نشان‌دهنده رشد مثبت و رنگ زرد نشان‌دهنده رشد منفی است.

جدول ۲. آمار مربوط به رشد فروش کل رشته‌فعالیت‌ها (نسبت به ماه مشابه سال قبل =۱۰۰=۱۳۹۵)



جمع‌بندی

برآورد مرکز پژوهش‌های مجلس نشان می‌دهد، طی فروردین ۱۴۰۱ شاخص تولید و فروش شرکت‌های صنعتی بورسی به ترتیب با افزایش ۰/۱ و ۱/۸ درصدی و شاخص قیمت با افزایش ۳۲/۷ درصدی نسبت به ماه مشابه سال قبل مواجه شدند.